
Soy Calidad

3. Elementos principales del sistema

MANUAL SOY CALIDAD VERSIÓN 17 - GRUPO PROYCON › CAPACITACIÓN

Colección	Manual Soy Calidad Versión 17 - GRUPO PROYCON
Sección	Capacitación
Artículo	3. Elementos principales del sistema
Última actualización	09/09/2026
Fecha de exportación	28 de noviembre de 2026

3.1. Estados

Los estados permiten identificar la etapa en la que se encuentra un registro o documento.

Según la funcionalidad, podrán encontrarse estados como:

En elaboración → **En revisión** → **En validación** → **Validado**

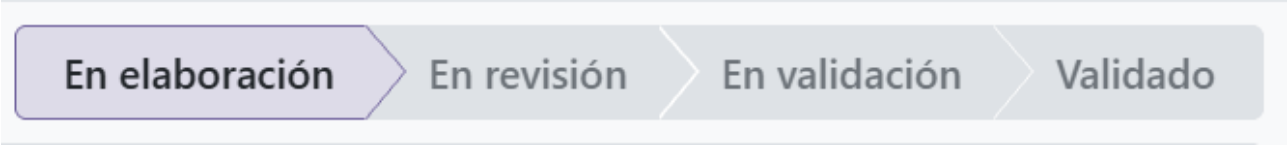

Mientras el registro se encuentre **En elaboración**, será posible modificar la información habilitada para el usuario.

Una vez que el documento avance dentro del flujo de revisión y validación, la modificación de los campos podrá quedar restringida.

3.2. Nuevo

La opción **Nuevo** permite registrar un nuevo elemento dentro del módulo.



3.3. Modificación de información

Mientras el documento se encuentre en estado **En elaboración**:

1. Ingresa al registro.
2. Selecciona directamente el campo que deseas modificar.
3. Registra o actualiza la información.
4. Guarda los cambios cuando corresponda.



> **Importante:** la edición está disponible mientras el registro permanezca **En elaboración**. Cuando el documento avance a etapas posteriores del flujo, los campos podrán quedar bloqueados para proteger la información sometida a revisión o validación.

DOCUMENTO DE USO INTERNO · PROHIBIDA SU REPRODUCCIÓN SIN AUTORIZACIÓN EXPRESA

3.4. Búsqueda y filtros

La barra de búsqueda permite localizar rápidamente un registro.

También pueden utilizarse:

- **Filtros:** muestran información de acuerdo con determinadas condiciones.
- **Agrupar por:** organiza los registros por criterios disponibles.
- **Favoritos:** permite guardar búsquedas de uso frecuente.

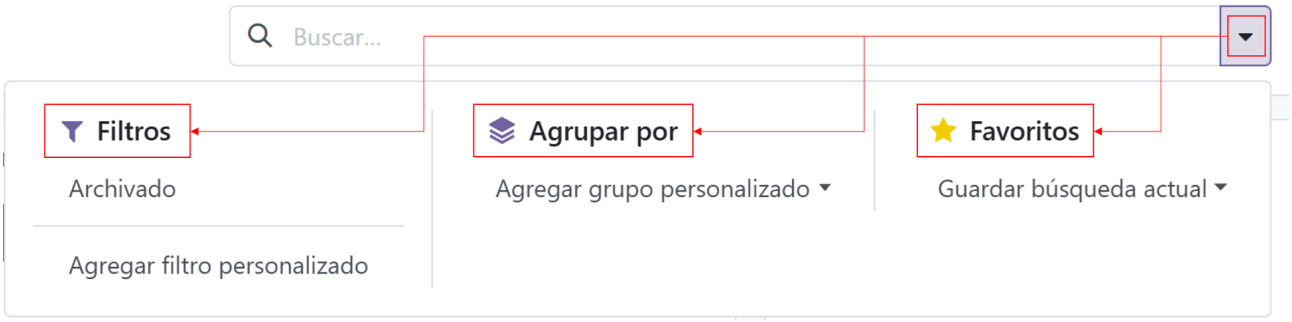

3.5. Acciones

Al seleccionar uno o varios registros se habilita el menú **Acciones**.

Dependiendo de la vista, pueden encontrarse opciones como:

- **Exportar:** descarga información de los registros seleccionados.
- **Archivar:** retira el registro de la vista habitual sin eliminarlo.
- **Desarchivar:** vuelve a activar un registro archivado.
- **Duplicar:** genera una copia del registro seleccionado.
- **Eliminar:** elimina el registro del sistema.

DOCUMENTO DE USO INTERNO · PROHIBIDA SU REPRODUCCIÓN SIN AUTORIZACIÓN EXPRESA

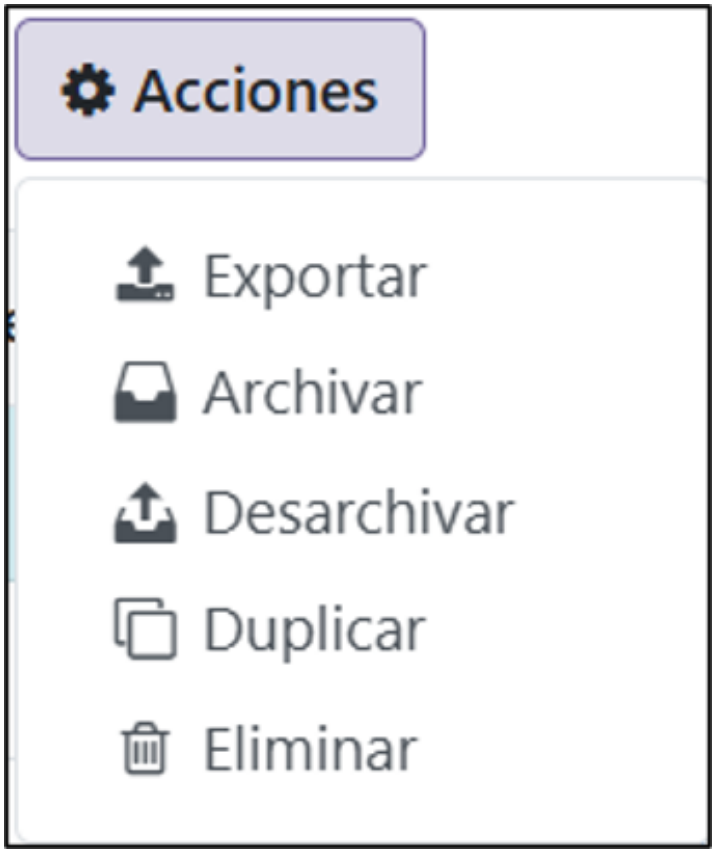

Se recomienda utilizar **Archivar** cuando sea necesario conservar el registro como antecedente.

Utiliza **Eliminar** únicamente cuando la información ya no sea necesaria.

DOCUMENTO DE USO INTERNO · PROHIBIDA SU REPRODUCCIÓN SIN AUTORIZACIÓN EXPRESA